Envoyé en préfecture le 13/12/2023
Reçu en préfecture le 13/12/2023
Publié le
ID : 065-200072106-20231207-DEL20231207_24-DE

adour madiran
COMMUNAUTÉ DE COMMUNES

# RAPPORT ANNUEL
# PRIX ET QUALITE DU SERVICE D'ÉLIMINATION DES DÉCHETS
# 2022

## DÉCHETS, PRÉVENTION, COLLECTE, TRAITEMENT ET VALORISATION



RAPPORT ÉTABLI DANS LE CADRE DU DÉCRET
N° 2015-1827 DU 30 DÉCEMBRE 2015
ET DE L'ARTICLE 2224-1 DU CGCT

Envoyé en préfecture le 13/12/2023
Reçu en préfecture le 13/12/2023
Publié le
ID : 065-200072106-20231207-DEL20231207_24-DE

# PRÉAMBULE

Le Code Général des Collectivités Territoriales précise en son article L2224-17-1 que :

*"Le service public de prévention et de gestion des déchets fait l'objet d'une comptabilité analytique.*

*Le maire ou le président de l'établissement public de coopération intercommunale présente, respectivement, au conseil municipal ou à l'assemblée délibérante un rapport annuel sur le prix et la qualité du service public de prévention et de gestion des déchets, destiné notamment à l'information des usagers.*

*Le rapport rend compte de la situation de la collectivité territoriale par rapport à l'atteinte des objectifs de prévention et de gestion des déchets fixés au niveau national. Il présente notamment la performance du service en termes de quantités d'ordures ménagères résiduelles et sa chronique d'évolution dans le temps.*

*Le rapport présente les recettes et les dépenses du service public de gestion des déchets par flux de déchets et par étape technique.*

*Ce rapport est présenté au plus tard dans les six mois qui suivent la clôture de l'exercice concerné.*

*Le rapport et l'avis du conseil municipal ou de l'assemblée délibérante sont mis à la disposition du public, dans les conditions prévues à l'article L. 1411-13 et sur le site internet de la collectivité ou, à défaut, du syndicat de collecte.*

*Un décret précise les conditions d'application du présent article. Il fixe notamment les indicateurs techniques et financiers, fondés sur la comptabilité analytique dont fait l'objet le service public de prévention et de gestion des déchets, devant figurer dans le rapport."*

Par-delà l'obligation réglementaire, ce rapport est l'occasion de faire état des réalisations du pôle environnement de la CCAM en matière de prévention, sensibilisation et gestion des déchets mais aussi d'afficher les ambitions et les perspectives du service.

Afin de faciliter la connaissance de l'activité du service en transparence et d'instaurer un dialogue sur une éventuelle amélioration de l'offre, le rapport, une fois soumis pour validation aux conseillers communautaires, sera diffusé sur le site internet de la CCAM www.adour-madiran.fr et transmis aux communes membres de la CCAM pour présentation devant les conseils municipaux.



# SOMMAIRE

Rappel du contexte p.3
Présentation du pôle environnement p.3
Indicateurs techniques p.4
Indicateurs financiers p.14
Communication et sensibilisation p.20
Perspectives p.24

Envoyé en préfecture le 13/12/2023
Reçu en préfecture le 13/12/2023
Publié le
ID : 065-200072106-20231207-DEL20231207_24-DE

# RAPPEL DU CONTEXTE

Au 1er janvier 2019, la Communauté de Communes Adour Madiran a repris la compétence obligatoire "*collecte et traitement des déchets ménagers et assimilés*", transférée et exercée jusqu'alors par l'EPI Val d'Adour Environnement.

Par convention, la continuité du service sur le territoire des autres membres adhérents de l'EPI Val d'Adour Environnement, est assurée.
La compétence traitement est toujours transférée au Syndicat Mixte de Traitement des Déchets 65.
L'ensemble des missions de la compétence collecte est exercée en régie.

Les éléments de ce présent rapport synthétisent les données du service de collecte et traitement des déchets assurés auprès des ménages et entités dont les déchets sont assimilables aux déchets ménagers.

# PRÉSENTATION
# DU PÔLE ENVIRONNEMENT

Au sein des services communautaires de la CCAM, le pôle environnement assure la mise en œuvre et le suivi de la compétence « *collecte et traitement des déchets des ménages et déchets assimilés* » exercée par la CCAM conformément à ses statuts.

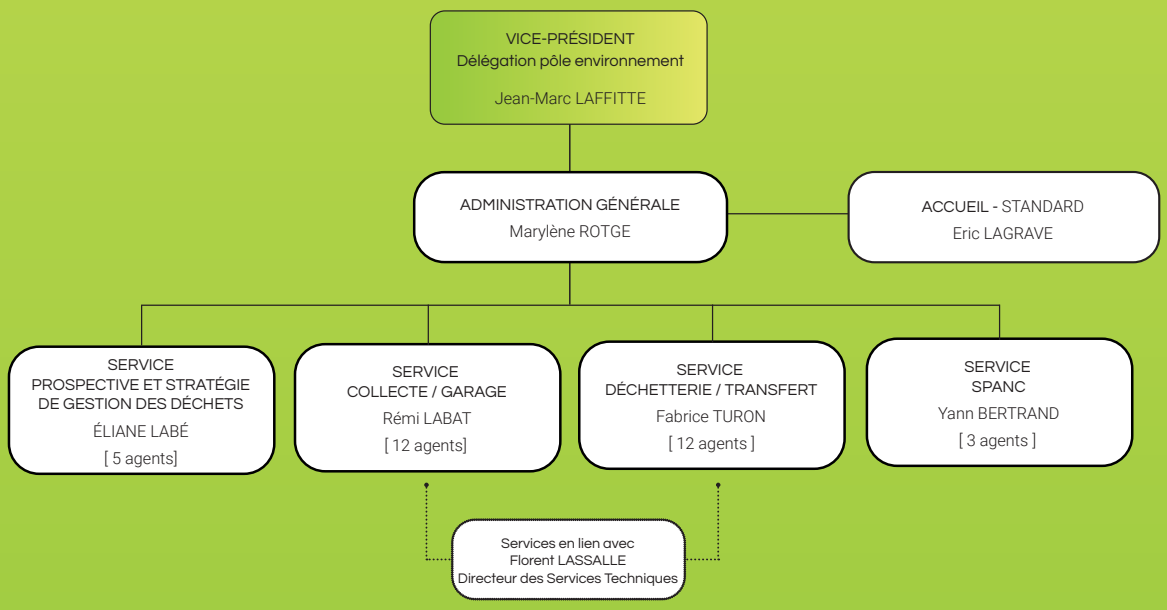


N.B : Au niveau de la collecte, les contraintes de service nécessitent le recours à l'emploi saisonnier ou à des contrats de remplacement en appui des agents titulaires, notamment pendant la période des congés d'été ou de congés maladie.

Envoyé en préfecture le 13/12/2023
Reçu en préfecture le 13/12/2023
Publié le
ID : 065-200072106-20231207-DEL20231207_24-DE

# INDICATEURS TECHNIQUES

Envoyé en préfecture le 13/12/2023
Reçu en préfecture le 13/12/2023
Publié le
ID : 065-200072106-20231207-DEL20231207_24-DE

# LA PRÉ-COLLECTE

Le territoire est doté de bacs roulants adaptés à la collecte mécanisée en porte à porte des ordures ménagères et des emballages.
Un parc de 12000 bacs de collecte des ordures ménagères cuve grise capot vert et autant de bacs de collecte des emballages cuve grise capot jaune permettent la collecte mécanisée en porte à porte de ces déchets.
Le territoire est également maillé de 108 points de collecte des déchets papiers et verre, soit 220 bornes aériennes.
Pour des questions généralement d'intégration paysagère, 5 communes ont choisi d'investir dans des bornes enterrées que le service déchets de la communauté de communes collecte au même titre que les bornes aériennes qui lui appartiennent.

En 2022, des bornes supplémentaires ont été commandées en vue soit d'être installées en doublon de la borne déjà en place sur le point de collecte, soit pour créer d'un nouveau point de collecte. Ceci après observation du service, que le temps entre deux vidages était très court. Les bornes en place étant sujettes à des débordement fréquents. Elles seront installées début 2023 sur les communes suivantes : Artagnan, Caixon, Escondeaux, Labatut-Rivière, Lacassagne, Lafitole, Lahitte-Toupière, Pujo, Rabastens de Bigorre et Siarrouy

**85%**
DE CONTENEURISATION DU TERRITOIRE POUR LA COLLECTE DES EMBALLAGES EN 2021

Photos : principaux matériels utilisés pour la collecte en porte à porte et en point d'apport volontaire

Concernant le matériel de collecte en porte à porte, au terme de l'année 2022, toutes les caissettes jaunes ont été remplacées par des bacs jaunes roulants. Le parc des bacs jaune en place se composent de matériels datant pour certains de 2005, qui sont non pucés et de 2022 pour les plus récents, qui sont eux pucés et dont l'information du n° de puce a été enregistré dans le logiciel de gestion et de facturation du service.

Pour rappel, opération pluriannuelle, la conteneurisation de la collecte des emballages a vocation à :

- Réduire la pénibilité du travail et les risques de troubles musculo-squelettiques, tel que décrits dans la fiche de recommandation R437 de l Caisse Nationale de l'Assurance Maladie.
- Harmoniser le territoire en terme d'équipement et mettre en place une équité des usagers.

Favoriser le tri des emballages par la mise en place de contenants plus adaptés (bac roulant, avec couvercle).

- Tenir l'engagement formulé par délibération auprès de CITEO, engagement ayant participé favorablement à la validation de la mise en place des extensions des consignes de tri.

Envoyé en préfecture le 13/12/2023
Reçu en préfecture le 13/12/2023
Publié le
ID : 065-200072106-20231207-DEL20231207_24-DE

# LA COLLECTE

## 1. Le territoire desservi

- les 72 communes de la CC ADOUR MADIRAN
- Par convention :

1 - Communauté de Communes des Coteaux du Val d'Arros : 9 communes pour la collecte en porte à porte et en point d'apport volontaire.

2 - Les communes de Aast, Bédeille, Ponson-Dessus et Séron pour l'accès à la déchetterie de Montaner.

## 2. Les communes desservies en porte à porte

1. Andrest
2. Ansost
3. Artagnan
4. Auriébat
5. Barbachen
6. Bazillac
7. Bentayou-Serée
8. Bouilh-Devant
9. Buzon
10. Caixon
11. Camalès
12. Casteide-Doat
13. Castelnau-Rivière-Basse
14. Castera-Loubix
15. Caussade-Rivière
16. Escaunets
17. Escondeaux
18. Estirac
19. Gensac
20. Hagedet
21. Hères
22. Labatut-Figuières
23. Labatut-Rivière
24. Lacassagne
25. Lafitole
26. Lahitte-Toupière
27. Lamayou
28. Laméac
29. Larreule
30. Lascazères
31. Lescurry
32. Liac
33. Madiran
34. Mansan
35. Marsac
36. Maubourguet
37. Maure
38. Mingot
39. Monfaucon
40. Monségur
41. Montaner
42. Moumoulous
43. Nouilhan`
44. Oroix
45. Peyrun
46. Pintac
47. Ponson-Debat-Pouts
48. Pontiacq Viellepinte
49. Pujo
50. Rabastens de Bigorre
51. Saint-Lanne
52. Saint-Lézer
53. Saint-Sever-de-Rustan
54. Sanous
55. Sarriac-Bigorre
56. Sauveterre
57. Sedze-Maubecq
58. Ségalas
59. Sénac
60. Siarrouy
61. Sombrun
62. Soublecause
63. Talazac
64. Tarasteix
65. Tostat
66. Trouley-Labarthe
67. Ugnouas
68. Vic-en-Bigorre
69. Vidouze
70. Villefranque
71. Villenave-prés-Béarn
72. Villenave-prés-Marsac

+ 9 COMMUNES HORS-TERRITOIRE

Boulin
Castéra-lou
Collongues
Dours
Lizos
Louit
Oléac-Debat
Sabalos
Soreac

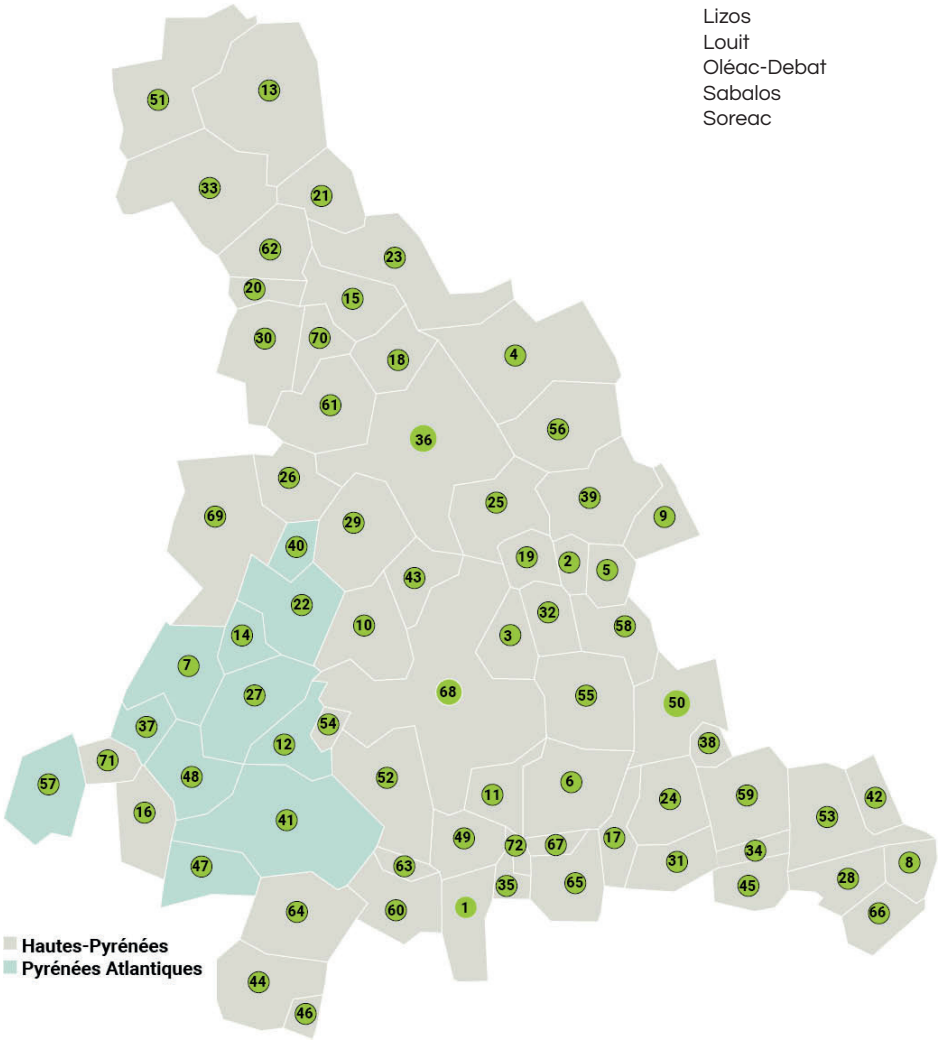

Envoyé en préfecture le 13/12/2023
Reçu en préfecture le 13/12/2023
Publié le
ID : 065-200072106-20231207-DEL20231207_24-DE

## 3. Population du territoire desservi

| Service assuré | Population INSEE double compte |
|---|---|
| **Collecte et déchetterie** (CC Adour Madiran) | 24 791 |
| **Collecte** (CC Coteaux Val d'Arros) | 1589 |
| **Déchetterie** (Aast, Bédeille, Ponson-Dessus, Séron) | 1005 |

## 4. Fréquence et modes de collecte

L'expérimentation de la collecte en porte à porte tous les 15 jours des emballages et des ordures ménagères poursuit son court et intègre de nouvelles communes. Au 1er janvier 68 communes des 72 commues que compte le territoire de la CCAM adoptent cette nouvelle fréquence de collecte. Il en est de même pour les 9 communes de la Communauté de Communes des Coteaux du Val d'Arros sous le coup de la convention d'entente. Seules les communes d'ANDREST, MAUBOURGUET, RABASTENS DE BIGORRE et VIC EN BIGORRE, ne sont pas concernées.
Les flux papiers et verre sont collectés en point d'apport volontaire. Chaque commune est équipée à minima d'une borne à verre et d'une borne à papier.

Les professionnels et administrations des 4 centre bourgs les plus importants (Andrest Maubourguet Rabastens de Bigorre et Vic en Bigorre) bénéficient sur inscription d'une collecte des cartons et des papiers en porte à porte. Le seuil maximal de volume de déchets collectés est établi à 1100 L par semaine pour le flux carton.

**68** COMMUNES EXPÉRIMENTENT LA COLLECTE TOUS LES 15 JOURS

Tableau 1 : récapitulatif des modalités de collecte des Ordures Ménagères

| 2022 | Ordures ménagères résiduelles | Emballages verre | Papier | Emballages | Déchets CARTONS/ PAPIERS des professionnels |
|---|---|---|---|---|---|
| Mode de gestion de la collecte | Régie | Régie | Régie | Régie | Régie |
| Mode de collecte | Porte à porte | Point d'apport volontaire | Point d'apport volontaire | Porte à porte | Porte à porte |
| Fréquence majoritaire de collecte | 2 fois par mois | | | 2 fois par mois | 2 fois par mois |
| Autre fréquence de collecte (2) | 1 fois par semaine | | | 1 fois par semaine | |
| Fréquence maximale de collecte pour les professionnels | 2 fois par semaine | | | 2 fois par semaine | |

(2) : 4 communes qui ne rentrent pas dans le territoire de l'expérimentation de la collecte tous les 15 jours

Envoyé en préfecture le 13/12/2023
Reçu en préfecture le 13/12/2023
Publié le
ID : 065-200072106-20231207-DEL20231207_24-DE

Un réseau de 4 déchetteries permet de prendre en charge les autres déchets des ménages :
Les déchetteries de Vic-en-Bigorre, Maubourguet, Rabastens de Bigorre et Montaner.

Par défaut, ces déchetteries acceptent les usagers professionnels, sous convention avec définition des volumes et paiement au forfait, à l'exception des gravats et déchets dangereux dont les dépôts sont interdits pour les professionnels. Les déchetteries ne sont pas en capacité de les recevoir, de par les volumes générés et la spécificité de certains déchets.
Le tableau ci-dessous liste exhaustivement les déchets acceptés en déchetterie.

En 2022, l'accueil des déchets dangereux évolue, puisque les déchetteries de Vic-en-Bigorre et Maubourguet les accueillent au même titre que les autres déchets.
Les gravats sont déposés au sol, permettant de trier la partie valorisable, qui est ainsi recycler en matériaux de construction.

Enfin, sur la déchetterie de Vic-en-Bigorre, une nouvelle zone fait son apparition : une zone Réemploi. En partenariat avec TAE32, meubles et vaisselle en bon état sont déposés au sein de cette zone, avant d'être collectés par l'association, pour être remis en état et vendus à faible prix au sein de La Recyclerie située à Marciac. Des déchets sont ainsi évités.

Tableau 2 : liste des déchets acceptés en déchetterie

| |
|---|
| Les déchets verts |
| Les déchets diffus spécifiques des ménages = Déchets dangereux |
| Les déchets d'équipements électriques et électroniques (DEEE) |
| Les déchets textiles |
| Les gravats |
| Les métaux ( fer, ...) |
| Le bois |
| Les piles et petits accumulateurs |
| Les lampes basse consommation |
| Le carton |
| Le papier |
| Le verre |
| Les emballages |
| Les cartouches d'encre usagées |
| Les encombrants |
| Les huiles minérales |

Envoyé en préfecture le 13/12/2023
Reçu en préfecture le 13/12/2023
Publié le
ID : 065-200072106-20231207-DEL20231207_24-DE

# LE TRAITEMENT

Le traitement des déchets issus de la collecte en porte à porte, en point d'apport volontaire ou en déchetterie sont gérés par le SMTD65, suite au transfert de compétence.
Disposant des infrastructures et du personnel avant la création du SMTD65, d'un commun accord, la CCAM effectue le transport des déchets pour le compte du SMTD65, via le quai de transfert de la déchetterie de Vic en Bigorre.

Photo 2 : centre de transfert de Vic-en -Bigorre

## 1. Localisation de l'unité de traitement

Unité de traitement des ordures ménagères :

- Installation de stockage de déchets non Dangereux de Lieoux (31) depuis du 01 avril 2021.

Les emballages sont transférés au centre de tri départemental de Capvern (65), le verre à Albi (81) et le papier à Tarbes (65).
La figure ci-dessous précise la destination par type d'emballages ainsi triés au centre de tri départemental de Capvern :

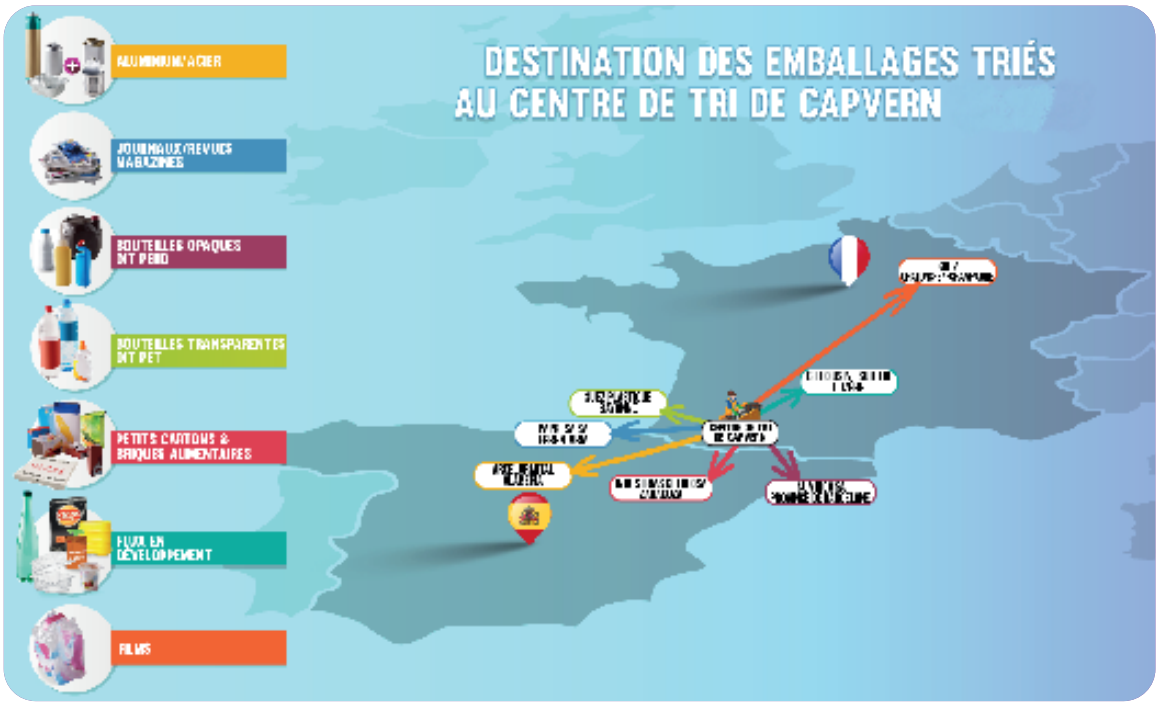


Figure 1 : Détail de la destination des emballages triès au centre de tri de Capvern

Envoyé en préfecture le 13/12/2023
Reçu en préfecture le 13/12/2023
Publié le
ID : 065-200072106-20231207-DEL20231207_24-DE

## 2. Nature du traitement des ordures ménagères et emballages

Les ordures ménagères résiduelles sont traitées par enfouissement, dans une installation de stockage des déchets non dangereux (ISDND). Les autres flux (hors déchetterie), sont traités par recyclage.

## 3. Tonnages traités en 2022

| | | 2021 | 2022 | |
|---|---|---|---|---|
| TONNAGES | Ordures Ménagères | 3941 | 3736 | - 5,2 % |
| | Emballages | 691 | 652 | - 5,7 % |
| | Papiers | 448 | 413 | - 7,9 % |
| | Verre | 974 | 1003 | 3 % |
| | Produits de déchetterie | 7022 | 6629 | - 5,7 % |

| | | | | |
|---|---|---|---|---|
| KG/HBT | Ordures Ménagères | 148,64 | 141,62 | - 4,7 % |
| | Emballages | 26,07 | 24,72 | - 5,2 % |
| | Papiers | 16,90 | 15,64 | - 7,5 % |
| | Verre | 36,72 | 38,01 | -3,5 % |
| | Produits de déchetterie | 270,82 | 256,98 | - 5,1 % |
| | **TOTAL** | **499,2** | **476,97** | - 7,9 % |

Tableau 3 : évolution des tonnages entre 2021 et 2022

Graphique1 : Évolution des tonnages de déchets de collecte en tonnes

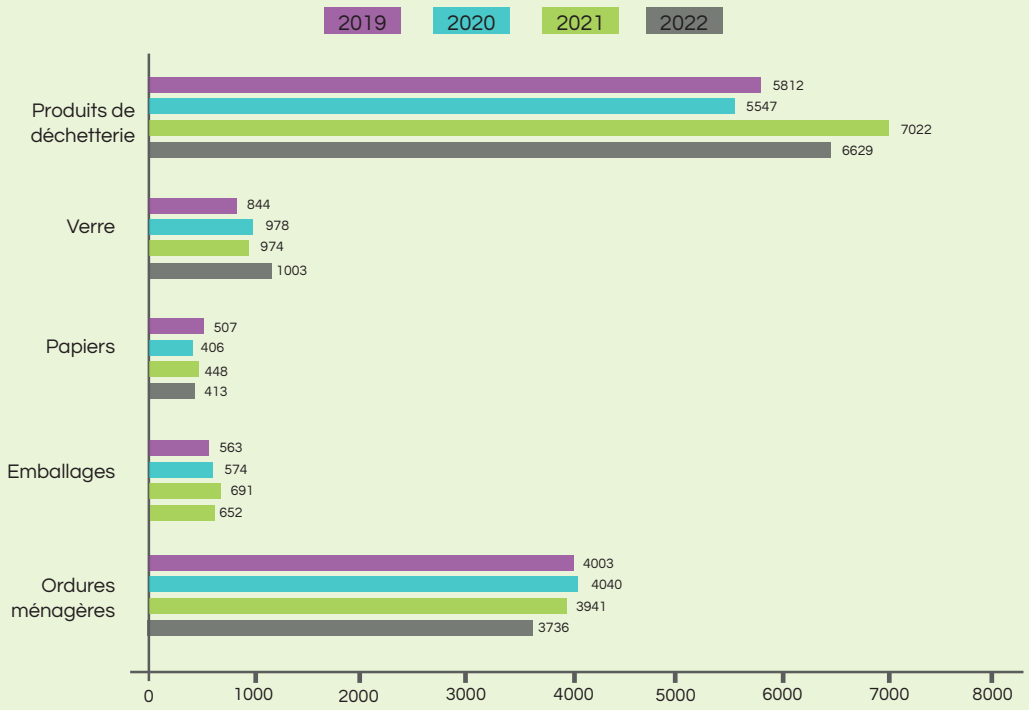

Envoyé en préfecture le 13/12/2023
Reçu en préfecture le 13/12/2023
Publié le
ID : 065-200072106-20231207-DEL20231207_24-DE

Graphique 2 : détail de l'évolution des principaux flux collectés en déchetterie

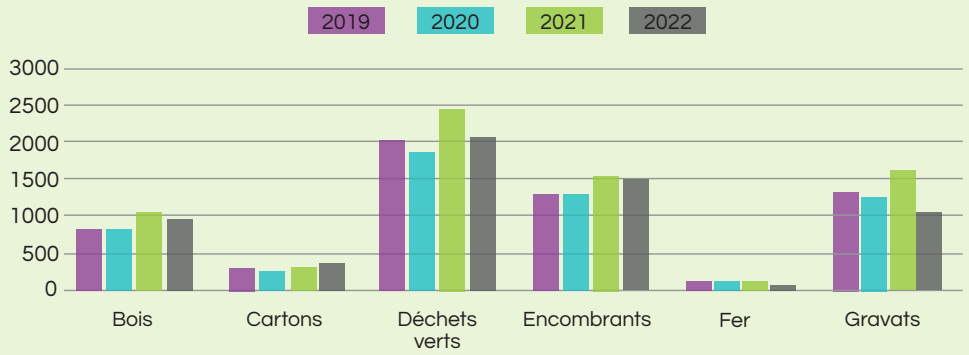


Hormis pour le flux Verre, nous constatons une baisse globale de la production de déchets.
Cependant en regardant en détail l'évolution des principaux déchets collectés en déchetterie, nous observons une forte diminution de la production de déchets intimement liée à la période de sécheresse et de canicule de l'été 2022. De même, l'épisode orageux du début d'été 2022 a eu une incidence sur la production de déchets inertes (gravats), par des apports de tuiles et autres matériaux de couverture de toiture.

A noter que pour le verre, la collecte des bornes transite par la plate-forme de dépôt de Rabastens de Bigorre, qui permet de faire tampon de stockage. Il est possible qu'au 31 décembre d'une année, le stock sur la plate-forme peut être plus ou moins important, entraînant des variations de tonnages d'une année sur l'autres, sans que le production varie véritablement. C'est donc un flux qui reste stable.

Graphique 3 : évolution des ratios de production à l'habitant par type de déchets entre 2019 et 2022

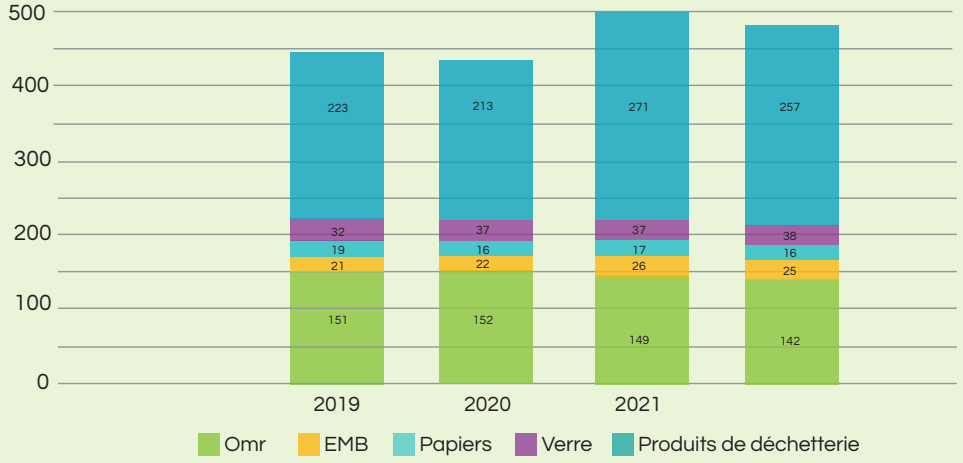


Les phénomènes météorologiques de 2022 impactent la production des déchets produits en déchetterie.
Globalement la production de déchets par habitant baisse en 2022, y compris pour les emballages malgré la simplification des consignes de tri qui doivent permettre de capter davantage d'emballages. La production des prochaines années nous permettra d'observer si cette baisse se confirme, témoin alors d'un changement de consommation, ou si elle est exceptionnelle.

Envoyé en préfecture le 13/12/2023
Reçu en préfecture le 13/12/2023
Publié le
ID : 065-200072106-20231207-DEL20231207_24-DE

## 4. Mesures de sécurité prises pour prévenir ou atténuer les effets préjudiciables à la santé de l'homme et à l'environnement des opérations de gestion des déchets :

Le remplacement des caissettes jaunes par des bacs roulants permet de contribuer à la diminution du risque des Troubles Musculo-
Squelettiques des agents de collecte, mesure fortement recommandée par la CNAM (Caisse Nationale d'Assurance Maladie).
Par ailleurs, ces bacs sont munis d'un couvercle, limitant l'envol d'emballages les jours de collecte, comme cela pouvait être le cas avec des caissettes ouvertes. C'est un point positif en terme d'impact visuel et environnemental.

### Des sites de traitement sous surveillance

Chaque site de transit ou traitement répond à des règles d'organisation et de sécurité, mais le site de traitement des ordures ménagères encore plus particulièrement respecte les points suivants :

- mesure de radioactivité de chaque chargement par portique de contrôle;
- port obligatoire pour chaque conducteur de bennes d'un gilet réflectorisé de classe II ;
- vitesse limitée sur le site à 10 km/h ;

interdiction formelle de fumer ;

- priorité aux engins de chantier exploitant

la décharge ;

- interdiction de circuler à pied sur toute la zone.

Envoyé en préfecture le 13/12/2023
Reçu en préfecture le 13/12/2023
Publié le
ID : 065-200072106-20231207-DEL20231207_24-DE

# 5. Vue d'ensemble de la gestion technique des déchets

Tableau 4: récapitulatif des flux de déchets collectés, leur mode de collecte eet leur destination

| Flux des déchets | Mode de collecte | Regroupement en centre de transfert | Destination | Localisation | Tonnage 2021 |
|---|---|---|---|---|---|
| Ordures ménagères | Collecte porte à porte | oui | installation de stockage SIVOM de ST Gaudens | LESCAR (64) LIEOUX (31) | 3736 |
| Emballages | | oui | Centre de Tri SMTD 65 | CAPVERN (65) | 652 |
| Papiers | Collecte point d'apport volontaire | oui | Centre de regroupement SUEZ RV PYRENEES | JUILLAN (65) | 413 |
| Verre | | oui | Centre de Tri Brianne | ALBI (81) | 1003 |
| Encombrants | Collecte en déchetterie | non | VÉOLIA | TARBES (65) | 1499 |
| Bois | | non | SUEZ | JUILLAN (65) | 973 |
| Ferrailles | | non | DERICHBOURG | BORDERES SUR ECHEZ (65) | 69 |
| Carton | | non | SUEZ | JUILLAN (65) | 342 |
| Gravats valorisés | | non | LAPORTE | PONSON-DESSUS (64) | 1337 |
| Gravats non valorisés | | non | LAPORTE | PONSON-DESSUS (64) | 365 |
| Déchets verts | | oui | VIVANA | RISCLE (32) | 2445 |
| Huiles végétales | | non | QUATRA SAINT JEAN DE VÉDAS | MONTPELLIER (34) | 0,36 |
| Zone réemploi | | | RECYCLERIE TAE 32 | MARCIAC (32) | 7,307 |
| Piles | | non | PAPREC D3E | LESTAS (31) | 1,702 |
| Lampe basse consommation | | non | PAPREC D3E PAU | MONTARDON (64) | 0,9 |
| Déchets dangereux (déchets chimiques) | | non | PSI | LANNEMEZAN(65) | 11,9 |
| | | non | RECYDIS | MONTARDON (64) | 28,3 |
| Huiles | | non | CHIMIREC DARGELES | TARTAS (40) | 13,46 |
| DEEE | | non | RECUP ACTION | BAZET (65) | 109,5 |

Déchets qui suivent une valorisation matière en tout ou partie

DESTINATION : Déchets contenant des matières dangereuses

**47 %** , TAUX DE VALORISATION
SOIT 2% DE PLUS QU'EN 2021

Envoyé en préfecture le 13/12/2023
Reçu en préfecture le 13/12/2023
Publié le
ID : 065-200072106-20231207-DEL20231207_24-DE

# INDICATEURS FINANCIERS

Envoyé en préfecture le 13/12/2023
Reçu en préfecture le 13/12/2023
Publié le
ID : 065-200072106-20231207-DEL20231207_24-DE

# MODALITÉS D'EXPLOITATION DU SERVICE

Le service est exclusivement assuré en régie pour la partie collecte. Le traitement que ce soit des ordures ménagères ou des produits de déchetteries a été transféré au Syndicat Mixte de Traitement des Déchets (SMTD 65), qui perçoit également les recettes liées à la vente des produits de déchetteries.

# LES DÉPENSES ET LEUR FINANCEMENT

## 1. La structure des dépenses et leur évolution

Le Compte Administratif du budget Annexe « ordures ménagères » 2022 affiche des dépenses de fonctionnement à hauteur 3 942 689,14 € et 517 754,76 € pour les dépenses d'investissement.

### Les principales dépenses de fonctionnement

Tableau 5 : évolution des principaux postes de dépenses de fonctionnement

| | 2021 | 2022 |
|---|---|---|
| Carburant | 207 044,26 € | 251 401,67 € |
| Personnel | 1 274 577,73 € | 1 312 737,15 € |
| Entretien matériel roulant et pneumatiques | 162 649,84 € | 186 039,34 € |
| Frais financiers | 11 987,65 € | 6 847,92 € |
| Amortissements | 285 704,00 € | 257 845,36 € |
| Cotisation SMTD | 1 413 426,34 € | 1 518 994,11 € |
| Cotisation Trigone et SICTOM OUEST (accès déchet.Communes Nord Dép.) | | 19 660,01 € |

Graphique 4 : découpage de charges par grande famille de la gestion des déchets

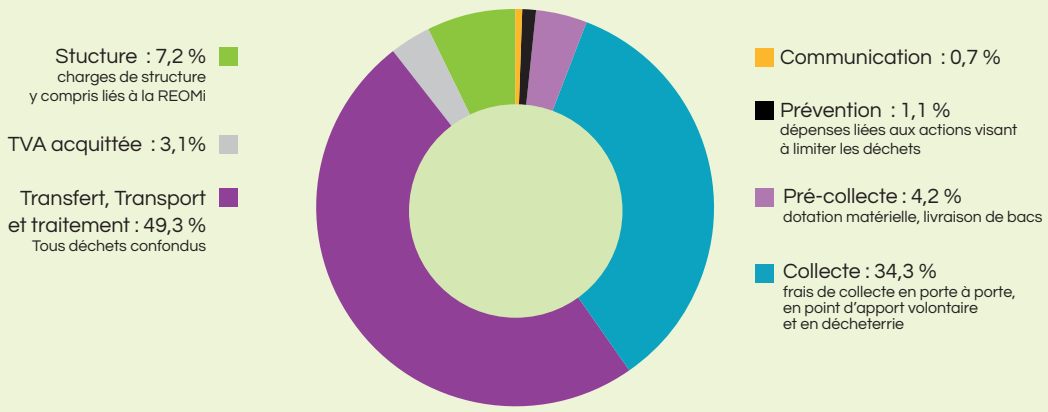

Envoyé en préfecture le 13/12/2023
Reçu en préfecture le 13/12/2023
Publié le
ID : 065-200072106-20231207-DEL20231207_24-DE

## Les dépenses d'investissement - opérati

Tableau 6 : dépenses par opération d'investissement pour les années 2021 et 2022

| | 2021 | 2022 |
|---|---|---|
| Travaux (101) | 0,00 € | 26 227,71 € |
| Achat autre matériel (102) | 0,00 € | 5 736,90 € |
| Achat mat. Inf. et Bur. (103) | 149,00 € | - |
| Achat de mobilier (104) | - | - |
| Achat véhicules (107) | 6 406,80 € | 84 108,00 € |
| Achat matériel déchetterie (110) | 6 120,00 € | 31 222,80 € |
| Conteneurisation du territoire (112) | 114 473,59 € | 96 542,52€ |
| Matériel lié à la tarification incitative (113) | 0,00 € | 0,00 € |
| Travaux bâtiments (114) | 2 500,00 € | - |
| Contrôle d'accès déchèterie (115) | 780,00 € | 3 537,00 € |
| Site à gravats de Montaner (116) | 0,00 € | 0,00 € |
| **TOTAL** | **130 429,39 €** | **247 374,93 €** |

En 2022, la conteneurisation du territoire en bac jaune se termine, la pelle mécanique a été changée et quelques travaux ont été réalisés en déchetterie, essentiellement à la déchetterie de Vic en Bigorre permettant d'améliorer les conditions de travail des gardiens (création d'un local gardien) et d'accueillir de nouveaux flux de déchets : création d'une zone Réemploi, tri des gravats au sol et accueil des déchets dangereux

Il convient de noter également que le cout de l'annuité d'emprunt porté en 2022 ( 162 813,83€ ) est en forte diminution.

## Zoom sur les dépenses de traitement

La cotisation SMTD65, au titre de la compétence traitement transférée, se découpe comme suit :

Graphique 5 : découpage par grandes familles de la cotisation SMTD65

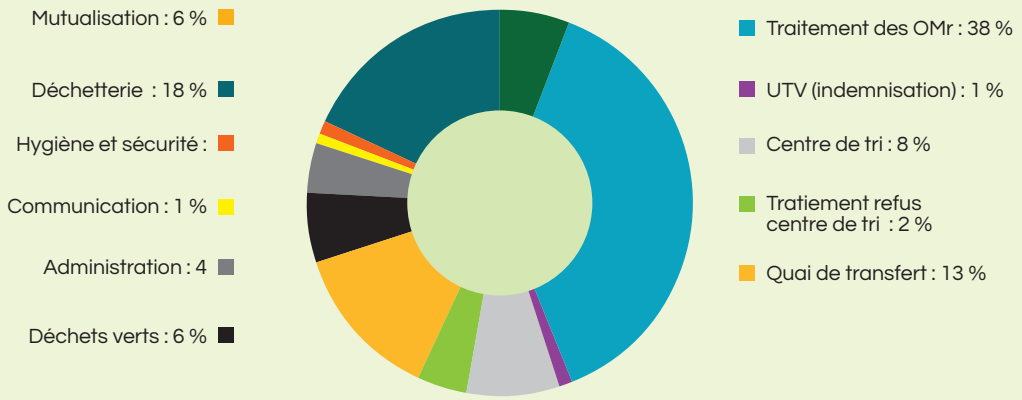


FAIT À NOTER : l'augmentation de 2% des frais liés au traitement des refus issus du centre de tri.

Envoyé en préfecture le 13/12/2023
Reçu en préfecture le 13/12/2023
Publié le
ID : 065-200072106-20231207-DEL20231207_24-DE

## 2. Prestation rémunérée sur contrat

La société ESE France, titulaire du lot n°1 du marché d'acquisition de matériel pour la collecte des emballages a été rémunéré de 82 344 € pour ses prestations.

## 3. Structure des recettes et leur évolution

**Principales recettes de fonctionnement**

| | 2021 | 2022 |
|---|---|---|
| REOMi + Facturation à l'usager + Prestation de services | 3 169 552,00 € | 3 251 754,51 € (dont 47 864,72€ non perçues au 31/12) |
| Rbt personnel | 82 460,00 € | 65 007,94 € |
| Vente de services et produits | 305 174,00 € | 419 591,38 € |
| - dont soutien financier OCAD3E | 9 524,25 € | 6 429,22 € (dont1 500 € estimation du restant à percevoir au 31/12/2022) |
| - dont recettes du verre | 14 045.72 € (2 trimestres) | 45 251,60 € (dont 5 000€ estimation du restant à percevoir au 31/12/2022) |
| - dont soutien à la Tonne Triée par CITEO | 281 603.93 € | 321 632,17€ (dont 65 000 € estimation du restant à percevoir au 31/12/2022) |
| Mise à disposition du quai de transfert | 167 737,00 € | 183 600 € |
| Transfert déchets verts | 42 128,00 € | 42 970,00 € |
| Produits exceptionnels | 4 544,00 € | 48 394,91 € |

La régularisation de la contribution du SMTD65 au titre de l'année 2021 tenant compte du coût réel du service pour l'année concernée et de la production de déchets de chaque collectivité a été constaté comptablement le 13/09/2022. Bien que celle-ci influe directement sur le coût du service, il n'est pas possible de l'estimer. Pour autant, conscient de l'enjeu de ces régularisations, la CCAM a décidé de mettre en œuvre un changement de pratiques comptables en procédant aux rattachements de charges et produits à compter de 2022.

Aussi, les recettes non perçues au 31/12/2022 ont été estimées par les services, au plus proche de la réalité selon les données connues à la date de la clôture, et ces dernières ont été rattachées sur l'exercice budgétaire (concernant 2022 ce sont 121 251,84€ de recettes estimées qui n'ont pas été perçues avant le 31/12/2022).

Ce changement, conforme aux bonnes pratiques comptables permet de mieux appréhender le coût réel du service.

Tableau 7 : Tableau de recettes de fonctionnement et d'investissement

| | 2021 | 2022 |
|---|---|---|
| Subvention exceptionnelle SMTD65, opération de conteneurisation du territoire | 100 000,00 € | |
| Ammortissements | 285 704,00 € | 257 845,86 € |

Envoyé en préfecture le 13/12/2023
Reçu en préfecture le 13/12/2023
Publié le
ID : 065-200072106-20231207-DEL20231207_24-DE

## Zoom sur le service REOMi

En 2018, sur le territoire de la Communauté de Communes Adour Madiran, le mode de recouvrement du service public d'enlèvement des déchets a été unifié et la redevance comporte désormais une part incitative, assise sur le volume d'ordures ménagères produit par l'usager.
L'émission des factures et le suivi financier du recouvrement des factures sont assurés par le biais d'une régie prolongée mise en place par la Communauté de Communes Adour Madiran.
Particuliers et professionnels accédant au SPGD sont facturés dans les mêmes conditions tarifaires dès lors qu'ils accèdent au même niveau de service.

La mise en place de la REOMi impose une gestion de base de données des usagers afin de permettre une facturation au plus juste. Le service dotation en bac a ainsi enregistré au titre de l'année 2021, plus de 2200 contacts pour les motifs suivants :

**Récapitulatif de motifs d'appels et d'accueil des usagers au service dotation en bacs**

| | |
|---|---|
| Création de compte usager | 654 |
| Clôture de compte usager | 544 |
| Échéances de bac | 414 |
| Mise à jour de compte usager | 337 |
| Changement d'adresse | 150 |
| Affectation d'une carte déchetterie | 117 |

**Rappel des tarifs 2022**

| **Volume du bac vert** (en litre) | **Abonnement + 12 levées min.** | **Prix levée supplémentaire** |
|---|---|---|
| **80 -** (1 pers.) | 151,36 € | 4,03 € |
| **120 -** (2 pers.) | 199,72 € | 8,06 € |
| **180 -** (3 pers.) | 248,20 € | 12,10 € |
| **240 -** (4/5 pers.) | 296,56 € | 16,13 € |
| **360 -** (6 pers.) | 393,28 € | 24,19 € |
| **770 -** (réservés aux professionnels, collectifs et administrations) | 723,88 € | 51,74 € |

**Modes de paiement de la régie de recettes prolongée**

| | |
|---|---|
| **Chèque** | **Virement** |
| **Espèces** | **Mensualisation** |
| **Carte bancaire** | **Prélèvement ponctuel** |
| **TIPI** | |

Envoyé en préfecture le 13/12/2023
Reçu en préfecture le 13/12/2023
Publié le
ID : 065-200072106-20231207-DEL20231207_24-DE

# 4. Coûts globaux de service

Graphique 6
Répartition du coût aidé par habitant

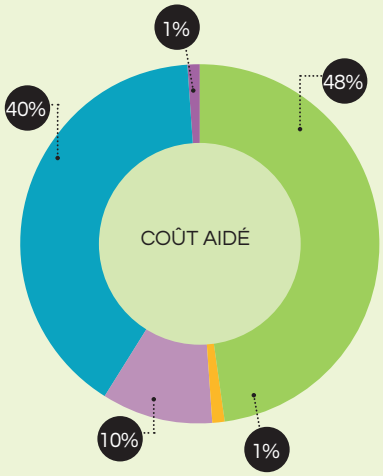


Graphiques 7
Coût aidé en € HT par tonne et par flux

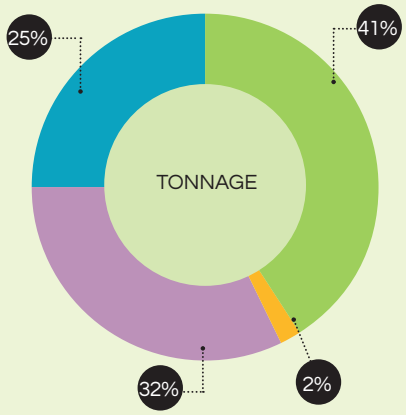


OMr | Verre | Recyclabes Hors verre | Déchets de déchetterie | Autres flux

Graphiques 8
Coût aidé en € HT par tonne et par flux

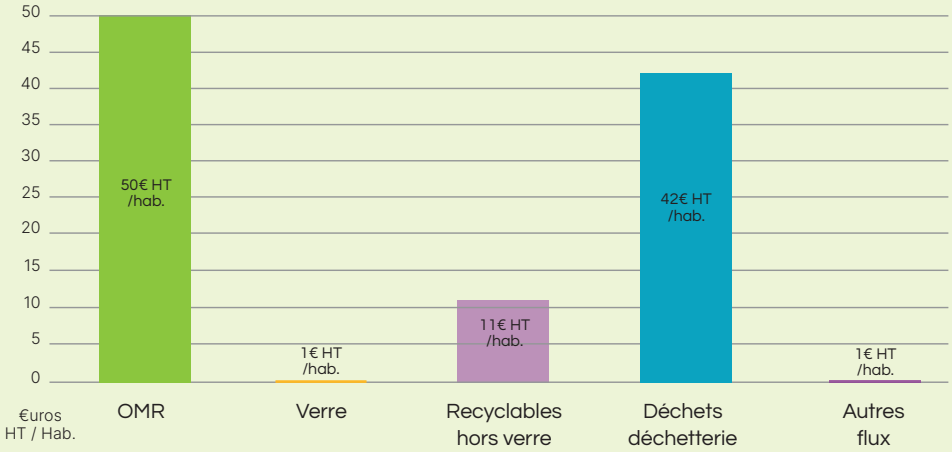


OMr | Verre | Recyclabes Hors verre | Déchets de déchetterie | Autres flux

Les ordures ménagères demeurent le déchet le plus cher à traiter.
Cependant, rendu à la tonne, le coût des emballages a fait un bon. Cette information montre que les erreurs de tri impactant largement ce flux de déchets.
Le coût aidé, c'est-à-dire les charges moins les produits de revente produits et soutien d'éco-organismes, s'affiche à 105 € / hbt.

Envoyé en préfecture le 13/12/2023
Reçu en préfecture le 13/12/2023
Publié le
ID : 065-200072106-20231207-DEL20231207_24-DE

# COMMUNICATION
# SENSIBILISATION

Envoyé en préfecture le 13/12/2023
Reçu en préfecture le 13/12/2023
Publié le
ID : 065-200072106-20231207-DEL20231207_24-DE

# COMMUNICATION

Pour accompagner auprès des usagers les changements de fréquence de collecte, ou les nouvelles filières en déchetterie, des supports de communications ont été créés.

**Calendriers de collecte :**

L'édition de calendriers de collecte accompagnant la mise en place de l'expérimentation de la collecte tous les 15 jours. Pas besoin de moyen mémo-technique pour retenir le jour de passage du camion de collecte, les usagers disposent de toutes les dates sur ce calendrier.

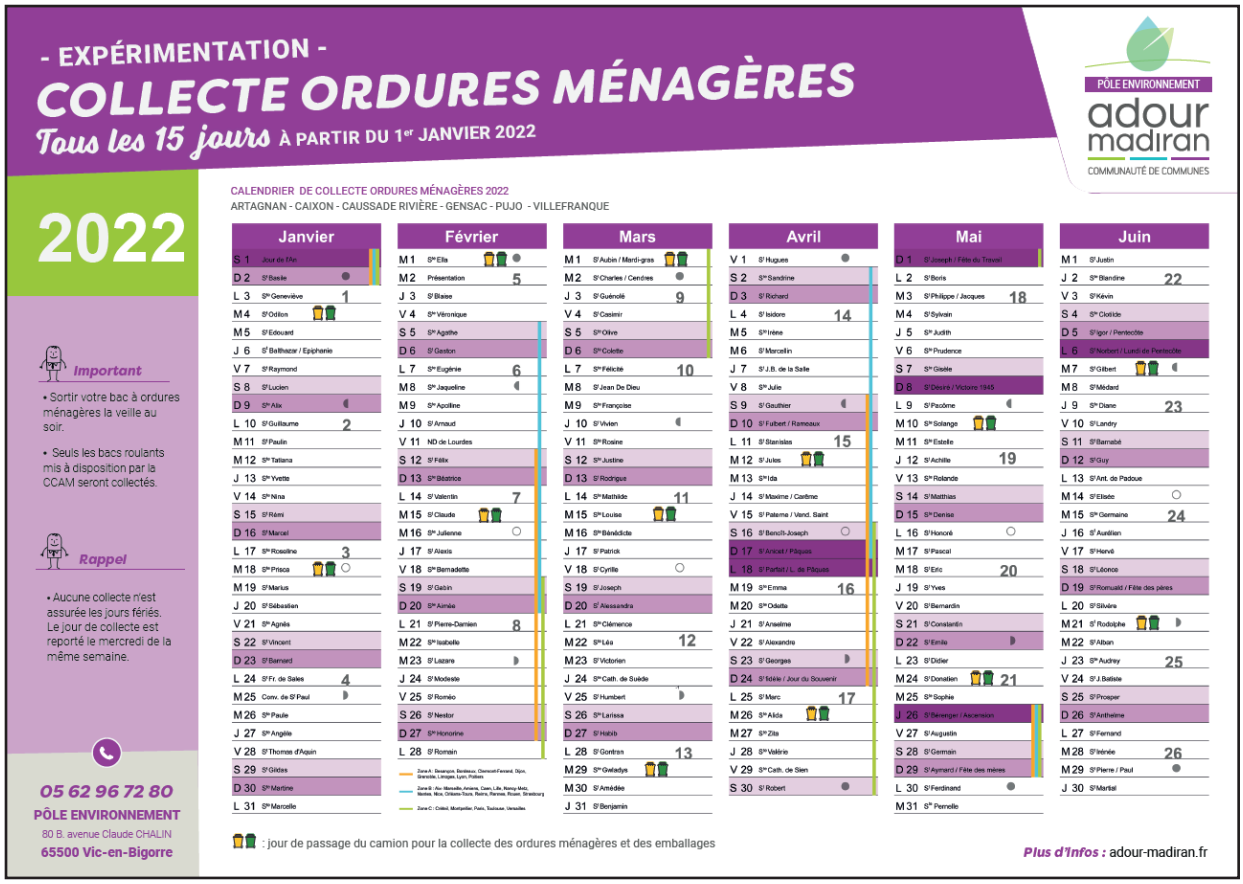

- EXPÉRIMENTATION -

COLLECTE ORDURES MÉNAGÈRES

Tous les 15 jours À PARTIR DU 1er JANVIER 2022

PÔLE ENVIRONNEMENT adour madiran COMMUNAUTÉ DE COMMUNES

2022

CALENDRIER DE COLLECTE ORDURES MÉNAGÈRES 2022
ARTAGNAN - CAIXON - CAUSSADE RIVIÈRE - GENSAC - PUJO - VILLEFRANQUE

| Janvier | Février | Mars | Avril | Mai | Juin |
|---|---|---|---|---|---|
| S 1 Jour de l'An | M 1 St Ella | M 1 St Aubin / Mardi-gras | V 1 St Hugues | D 1 St Joseph / Fête du Travail | M 1 St Justin |
| D 2 St Basile | M 2 Présentation 5 | M 2 St Charles / Cendres | S 2 St Sandrine | L 2 St Boris | J 2 St Blandine 22 |
| L 3 St Geneviève 1 | J 3 St Blaise | J 3 St Guénolé 9 | D 3 St Richard | M 3 St Philippe / Jacques 18 | V 3 St Kévin |
| M 4 St Odilon | V 4 St Véronique | V 4 St Casimir | L 4 St Isidore 14 | M 4 St Sylvain | S 4 St Clotilde |
| M 5 St Edouard | S 5 St Agathe | S 5 St Olive | M 5 St Irène | J 5 St Judith | D 5 St Igor / Pentecôte |
| J 6 St Balthazar / Epiphanie | D 6 St Gaston | D 6 St Colette | M 6 St Marcellin | V 6 St Prudence | L 6 St Norbert / Lundi de Pentecôte |
| V 7 St Raymond | L 7 St Eugénie 6 | L 7 St Félicité 10 | J 7 St J.B. de la Salle | S 7 St Gisèle | M 7 St Gilbert |
| S 8 St Lucien | M 8 St Jaqueline | M 8 St Jean De Dieu | V 8 St Julie | D 8 St Desiré / Victoire 1945 | M 8 St Médard |
| D 9 St Alix | M 9 St Apoline | M 9 St Françoise | S 9 St Gauthier | L 9 St Pacôme | J 9 St Diane 23 |
| L 10 St Guillaume 2 | J 10 St Arnaud | J 10 St Vivien | D 10 St Fulbert / Rameaux | M 10 St Solange | V 10 St Landry |
| M 11 St Paulin | V 11 ND de Lourdes | V 11 St Rosine | L 11 St Stanislas 15 | M 11 St Estelle | S 11 St Barnabé |
| M 12 St Tatiana | S 12 St Félix | S 12 St Justine | M 12 St Jules | J 12 St Achille 19 | D 12 St Guy |
| J 13 St Yvette | D 13 St Béatrice | D 13 St Rodrigue | M 13 St Ida | V 13 St Rolande | L 13 St Ant. de Padoue |
| V 14 St Nina | L 14 St Valentin 7 | L 14 St Mathilde 11 | J 14 St Maxime / Cardine | S 14 St Matthias | M 14 St Elisée |
| S 15 St Rémi | M 15 St Claude | M 15 St Louise | V 15 St Paterne / Vend. Saint | D 15 St Denise | M 15 St Germaine 24 |
| D 16 St Marcel | M 16 St Julienne | M 16 St Bénédicte | S 16 St Benoît-Joseph | L 16 St Honoré | J 16 St Aurélien |
| L 17 St Roseline 3 | J 17 St Alexis | J 17 St Patrick | D 17 St Anicet / Pâques | M 17 St Pascal | V 17 St Hervé |
| M 18 St Prisca | V 18 St Bernadette | V 18 St Cyrille | L 18 St Parfait / L. de Pâques | M 18 St Eric 20 | S 18 St Léonce |
| M 19 St Marius | S 19 St Gabin | S 19 St Joseph | M 19 St Emma 16 | J 19 St Yves | D 19 St Romuald / Fête des pères |
| J 20 St Sébastien | D 20 St Aimée | D 20 St Alessandra | M 20 St Odette | V 20 St Bernardin | L 20 St Silvère |
| V 21 St Agnès | L 21 St Pierre-Damien 8 | L 21 St Clémence | J 21 St Anselme | S 21 St Constantin | M 21 St Rodolphe |
| S 22 St Vincent | M 22 St Isabelle | M 22 St Léa 12 | V 22 St Alexandre | D 22 St Emile | M 22 St Alban |
| D 23 St Barnard | M 23 St Lazare | M 23 St Victorien | S 23 St Georges | L 23 St Didier | J 23 St Audrey 25 |
| L 24 St Fr. de Sales 4 | J 24 St Modeste | J 24 St Cath. de Suède | D 24 St Idélé / Jour du Souvenir | M 24 St Donatien 21 | V 24 St J.Batiste |
| M 25 Conv. de St Paul | V 25 St Roméo | V 25 St Humbert | L 25 St Marc 17 | M 25 St Sophie | S 25 St Prosper |
| M 26 St Paule | S 26 St Nestor | S 26 St Larissa | M 26 St Alida | J 26 St Bérenger / Ascension | D 26 St Anthelme |
| J 27 St Angèle | D 27 St Honorine | D 27 St Habib | M 27 St Zita | V 27 St Augustin | L 27 St Fernand |
| V 28 St Thomas d'Aquin | L 28 St Romain | L 28 St Gontran 13 | J 28 St Valérie | S 28 St Germain | M 28 St Irénée 26 |
| S 29 St Gildas | | M 29 St Gwladys | V 29 St Cath. de Sien | D 29 St Aymard / Fête des mères | M 29 St Pierre / Paul |
| D 30 St Martine | | M 30 St Amédée | S 30 St Robert | L 30 St Ferdinand | J 30 St Martial |
| L 31 St Marcelle | | J 31 St Benjamin | | M 31 St Pernelle | |

Zone A : Besançon, Bordeaux, Clermont-Ferrand, Dijon, Grenoble, Limoges, Lyon, Poitiers
Zone B : Aix-Marseille, Amiens, Caen, Lille, Nancy-Metz, Nantes, Nice, Orléans-Tours, Reims, Rennes, Rouen, Strasbourg
Zone C : Créteil, Montpellier, Paris, Toulouse, Versailles

Important
• Sortir votre bac à ordures ménagères la veille au soir.
• Seuls les bacs roulants mis à disposition par la CCAM seront collectés.

Rappel
• Aucune collecte n'est assurée les jours fériés. Le jour de collecte est reporté le mercredi de la même semaine.

05 62 96 72 80
PÔLE ENVIRONNEMENT
80 B. avenue Claude CHALIN
65500 Vic-en-Bigorre

: jour de passage du camion pour la collecte des ordures ménagères et des emballages

Plus d'Infos : adour-madiran.fr

Envoyé en préfecture le 13/12/2023
Reçu en préfecture le 13/12/2023
Publié le
ID : 065-200072106-20231207-DEL20231207_24-DE

**Campagnes d'information auprès des usagers des déchetteries :** Affiches, réseaux sociaux, articles (magazine communautaire et site internet)

**Zone Re-emploi:**

**Recyclage Huiles végétales**

**Nouvelle signalétique déchetterie de Vic-en-Bigorre :**



**ADOUR-MADIRAN.FR**

**L'ENSEMBLE DES INFORMATIONS SONT PUBLIÉES SUR LE SITE INTERNET DE LA COMMUNAUTÉ DE COMMUNES ADOUR MADIRAN,**

RUBRIQUE « PRÉSERVER ET RECYCLER ».

Envoyé en préfecture le 13/12/2023
Reçu en préfecture le 13/12/2023
Publié le
ID : 065-200072106-20231207-DEL20231207_24-DE

Mais la communication passe aussi par la sensibilisation des usagers au tri et à la réduction des déchets.

En 2022, une nouvelle ambassadrice de tri vient renforcer l'équipe du Pôle Environnement.
Elle intervient sur le territoire par le biais de diverses missions, toutes ayant l'objectif pédagogique de communiquer, ou recommuniquer, expliquer les règles de tri et les gestes à privilégier pour prévenir de la production de déchets.
Dans ce cadre, en 2022, près de 1000 personnes ont été sensibilisées, tout type d'âge et de public confondu.
Au quotidien, les supports et moyens de sensibilisation sont multiples et nous comptons un panel d'activités proposées et actions menées très variées :

- Interventions en milieu scolaire et périscolaire.
- Sensibilisation auprès des professionnels, avec un réel accompagnement à l'organisation du tri en interne.
- Sensibilisation des usagers au tri au moment de la dotation en matériel de collecte.
- Accompagnement des usagers après un refus de collecte du bac jaune pour mauvais tri.
- Animation de réunion publique pratico-pratique sur le tri des emballages, à la demande des communes.

**Photo 2 :**
Réunion publique diffusion d'un extrait sur le traitement des déchets et ateliers de tri.

**Photo 1 :**
exemple de support utilisé pour les interventions scolaires et périscolaires

**Photo 3 :** Animation en réalité virtuelle lors du Salon Agricole

Envoyé en préfecture le 13/12/2023
Reçu en préfecture le 13/12/2023
Publié le
ID : 065-200072106-20231207-DEL20231207_24-DE

# PERSPECTIVES

En 2022, l'expérimentation de la collecte tous les 15 jours se déploie : 68 communes sont désormais concernées.

La déchetterie de Vic-en-Bigorre renforce son panel de déchets accueillis et sa praticité d'accueil : le sens de circulation est adapté, des locaux sont réaménagés pour accueillir les déchets chimiques ainsi que les meubles et la vaisselle en bon état qui auront une seconde vie en passant par la Recyclerie de TAE32.

Cette direction sera poursuivie en 2023 avec prolongation de l'expérimentation tous les 15 jours, travail sur la déchetterie de Maubourguet, démarrage du tri à la source des biodéchets.

En parallèle un sujet de fond concernant le volet traitement des déchets verra le jour. L'objectif est d'assurer aux usagers un service à bon escient



**PÔLE ENVIRONNEMENT**
Communauté de communes Adour Madiran
80 bis Av. Claude CHALIN
65500 Vic-en-Bigorre

**05 62 96 72 80**